

SIAC SPORTident aktīvās kartes lietošana

SIAC (SPORTident Active Card) sistēma ir jauna bezkontakta atzīmēšanās sistēma, kas īpaši izveidota tādiem sporta veidiem kā orientēšanās ar slēpēm un velo orientēšanās.



Sagatavošanās startam

SIAC pirms starta ar gumijas aproci jāuzvelk uz rokas tā, lai kartes caurspīdīgais vāciņš ar kartes numuru būtu uz augšu.



Darbības startā

Pirms starta ar SIAC karti ir jāatzīmējas vispirms **Clear stacijā**, kura iztīra SIAC kartes atmiņu, tad **Check stacijā**, kura ieslēdz SIAC karti.

Clear un **Check** stacijām ierastās iedobītes vietā ir uzzīmēts zils punkts. Lai veiktu atzīmi, SIAC kartes SPORTident logo vieta ir jānovieto uz **Clear** un **Check** stacijas zilā punkta.


1. **Clear** stacija signalizē ar gaismas un skaņas signālu,
2. **Check** stacija ieslēdz SIAC karti – ieslēgšanās brīdī SIAC karte pati signalizē ar skaņas un gaismas signālu, kas nozīmē, ka tā ir gatava sacensībām!



Atzīmēšanās process

SIAC sistēmas kontrolpunktu stacijas distancē ir piestiprinātas pie koka vertikālā stāvoklī. Stacija nodrošina „atzīmēšanās lauku”, kas ir aptuveni **60 cm lielā rādiusā ap kontrolpunkta staciju**.

Lai atzīmētos kontrolpunktā, SIAC karte ir jāpietuvina kontrolpunkta stacijai līdz karte ar skaņas un gaismas signālu apstiprina, ka ir veikta atzīme. Gaismas un skaņas signāls darbojas visu laiku kamēr SIAC karte atrodas „atzīmēšanās laukā”.



SVARĪGI! Atceries, ka kontrolpunkta stacija atzīmējoties nedod nekādu atbildes signālu. To, vai esi atzīmējies, parāda tikai Tava SIAC SPORTident karte!



Finiša atzīme

Finiša stacija ir lielāka par parastajiem kontrolpunktiem. Tās „atzīmēšanās lauks” ir līdz 2,8 metriem uz abām pusēm no Finiša stacijas. Ieslēpjot finiša koridorā, SIAC karte fiksē finiša atzīmi tajā brīdī, kad Finiša stacijas signāls ir visspēcīgākais (tā ir viena līnija). Finiša atzīme tiek fiksēta līdz pat 40 km/h ātrumam.

SVARĪGI! Finiša stacija automātiski izslēdz SIAC karti, līdz ar to atzīme ir nedaudz citādāka kā pie parastajiem kontrolpunktiem - tikai 2 skaņas un 2 gaismas signāli.




Finiša rajonā var būt troksnis, tāpēc pastāv varbūtība, ka uz finiša līnijas SIAC kartes skaņas signāli nebūs dzirdami. Par to nevajag uztraukties - organizatori finiša koridoru būs izplānojuši tik lielu, lai nebūtu iespējams izslēpot cauri finišam ārpus Finiša stacijas uztveršanas zonas.

SIAC kartes nolasīšana finišā

SIAC kartes nolasīšanai ir tāds pats princips kā startā - SIAC karti ar SPORTident logotipu un numuru ir jānovieto uz nolasīšanas stacijas zilā punkta.


SIAC kartes nolasīšana ir par aptuveni sekundi ilgāka kā ar parastajiem identiem, esi pacietīgs un paturi SIAC karti uz nolasīšanas stacijas nedaudz ilgāk!



SIAC kartes gaismas diožu atrašanās vietas

Kā zināt, ka SIAC karte ir ieslēgta?

Šī gaismas diode mirgo ik pēc 5 sekundēm signalizējot to, ka SIAC karte ir aktīva (ieslēgta). SIAC karte tiek ieslēgta atzīmējoties CHECK stacijā. SIAC karte tiek automātiski izslēgta līdz ar finiša stacijas atzīmi.



Kā zināt, ka atzīme notikusi sekmīgi?

Šī gaismas diode mirgo atzīmēšanās procesa laikā, kad:

- 1) SIAC karte tiek novietota uz CHECK stacijas zilā punkta;
- 2) SIAC karte nonāk KP stacijas „atzīmēšanās laukā”;
- 3) SIAC karte nonāk finiša stacijas „atzīmēšanās laukā”

Papildus gaismas signālam SIAC karte dod arī skaņas signālus.